



LUMITENSO LED SHOPLIGHT SL19



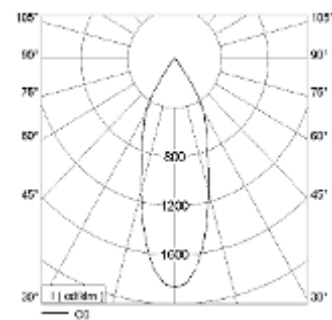
Lichtverteilung (Basis für die Lichtverteilung ist Philips SLM Gen4 3000 lm/4000 K)



H	Ø	lx
H : 0,5 m	Ø0,1 m	75816 lx
H : 1,0 m	Ø0,3 m	19564 lx
H : 1,5 m	Ø0,4 m	9424 lx
H : 2,0 m	Ø0,6 m	4739 lx



H	Ø	lx
H : 0,5 m	Ø0,2 m	48758 lx
H : 1,0 m	Ø0,4 m	12190 lx
H : 1,5 m	Ø0,7 m	5418 lx
H : 2,0 m	Ø0,9 m	3047 lx



H	Ø	lx
H : 0,5 m	Ø0,3 m	19574 lx
H : 1,0 m	Ø0,6 m	4919 lx
H : 1,5 m	Ø1,0 m	2188 lx
H : 2,0 m	Ø1,3 m	1230 lx

LED	Made in Germany	50.000h 5 Jahre	CE	220-240V 50/60 Hz
------------	------------------------	----------------------------	-----------	------------------------------

Bestückung

Philips 1100lm / 830 A+
 Philips 1100lm / 840 A+
 Philips 1100lm / 930 A+
 Philips 2000lm / 830 A+
 Philips 2000lm / 840 A+
 Philips 2000lm / 930 A+
 Philips 3000lm / 830 A+
 Philips 3000lm / 840 A+
 Philips 3000lm / 930 A+
 Philips 4500lm / 830 A+
 Philips 4500lm / 840 A+
 Philips 4000lm / 930 A+

weitere LED - Hersteller auf Anfrage

Ausführung

Einbaurichtstrahler, kardanisch gelagert
 Einbaurahmen aus Stahlblech pulverbeschichtet
 Kühlkörper aus stranggepresstem Aluminium schwarz eloxiert
 Gehäuse aus Aluminium Druckguss mit Bajonettverschluss
 Sicherheitsglas und Reflektor im Bajonetttring integriert
 Alle sichtbaren Teile pulverbeschichtet nach RAL
 Reflektor aus Aluminium, gegläntzt und eloxiert
 Einfacher Einbau durch höhenverstellbare Befestigungswinkel
 inkl. LED - Konverter

Technische Informationen

Elektronik	Standardausführung Ein/Aus
Elektronik	dimmbar DALI
Abmessung	AD: 310x170mm / DA: 300x160mm / ET: 150mm
Deckenstärke	1 - 20mm
Gewicht	ca. 3,3kg
Farbe	Standard: weiß (RAL 9016), silber (RAL 9006), schwarz (RAL 9005) Alle RAL Farben möglich Oberfläche Feinstruktur
Reflektor Ausführung	Wechselreflektor/Bajonettverschluss
Sicherheitsglas	klar / matt
Nennspannung	220-240V, 50/60 Hz
Schutzart	IP20
Schutzklasse	I
Lichttechnik	LED Standard Fashionbeleuchtung: spezielle LED für brillantes Weiß und satte Farben Foodbeleuchtung: spezielle LED für Back – und Fleischwaren
Versorgungseinheit	Treiber extern
Kühlung	passiv
LED Lebensdauer	50.000 Betriebsstunden

AD = Aussendurchmesser / **DA** = Deckenausschnitt / **ET** = minimale Einbautiefe

Alle technischen Daten sowie Gewichts- und Maßangaben sind sorgfältig erstellt. Irrtum vorbehalten. Produktabbildungen sind beispielhaft und können vom Original abweichen. Technische Änderungen behalten wir uns vor.