
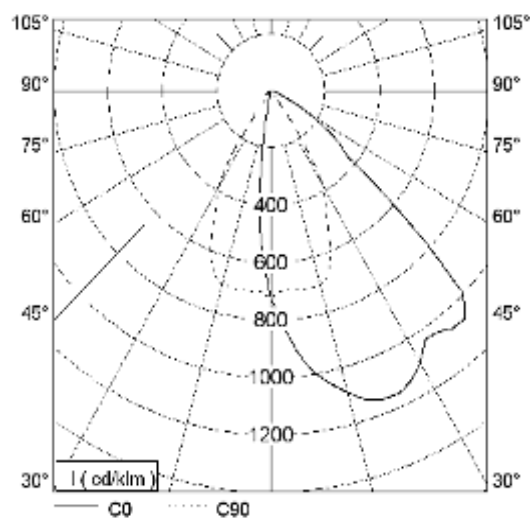
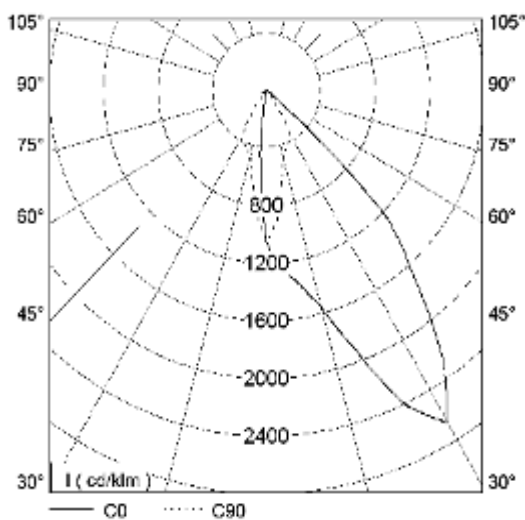


## LUMITENSO LED SHOPLIGHT SL51



**Lichtverteilung** (Basis für die Lichtverteilung ist Philips SLM Gen4 3000 lm/4000 K)



LED	Made in Germany	50.000h 5 Jahre	CE	220-240V 50/60 Hz
-----	-----------------	--------------------	----	----------------------

## Bestückung

Philips 1100lm / 830 A+  
 Philips 1100lm / 840 A+  
 Philips 1100lm / 930 A+  
 Philips 2000lm / 830 A+  
 Philips 2000lm / 840 A+  
 Philips 2000lm / 930 A+  
 Philips 3000lm / 830 A+  
 Philips 3000lm / 840 A+  
 Philips 3000lm / 930 A+  
 Philips 4500lm / 830 A+  
 Philips 4500lm / 840 A+  
 Philips 4000lm / 930 A+

## Ausführung

Einbaustrahler, asymmetrisch  
 Einbaurahmen aus Stahlblech  
 Kühlkörper aus stranggepresstem Aluminium schwarz eloxiert  
 Reflektor aus Aluminium MIRO  
 Alle sichtbaren Teile pulverbeschichtet nach RAL  
 Werkzeugloser Einbau durch Federtechnik  
 inkl. LED - Konverter

weitere LED - Hersteller auf Anfrage

## Technische Informationen

Elektronik	Standardausführung Ein/Aus
Elektronik	dimmbare DALI
Abmessung	AD: 160x160mm / DA: 145x145mm / ET: 200mm
Deckenstärke	3 - 18mm
Gewicht	ca. 1,5kg
Farbe	Standard: weiß (RAL 9016), silber (RAL 9006), schwarz (RAL 9005) Alle RAL Farben möglich Oberfläche Feinstruktur
Reflektor Ausführung	Matt
Nennspannung	220-240V, 50/60 Hz
Schutzart	IP20
Schutzklasse	I
Lichttechnik	LED Standard Fashionbeleuchtung: spezielle LED für brillantes Weiß und satte Farben Foodbeleuchtung: spezielle LED für Back – und Fleischwaren
Versorgungseinheit	Treiber extern
Kühlung	passiv
LED Lebensdauer	50.000 Betriebsstunden

**AD** = Aussendurchmesser / **DA** = Deckenausschnitt / **ET** = minimale Einbautiefe

Alle technischen Daten sowie Gewichts- und Maßangaben sind sorgfältig erstellt. Irrtum vorbehalten. Produktabbildungen sind beispielhaft und können vom Original abweichen. Technische Änderungen behalten wir uns vor.