
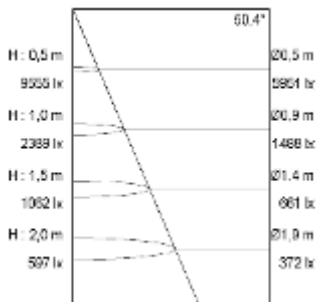




## LUMITENSO LED SHOPLIGHT SL53



**Lichtverteilung** (Basis für die Lichtverteilung ist Philips DLM Flex 2000 lm/4000 K)



## Bestückung

Philips 1100lm / 830 A+  
 Philips 1100lm / 840 A+  
 Philips 2000lm / 830 A+  
 Philips 2000lm / 840 A+  
 Philips 3000lm / 830 A+  
 Philips 3000lm / 840 A+

## Ausführung

Einbaustrahler  
 Einbauring aus Aluminium Druckguss mit Bajonettverschluss  
 Kühlkörper aus stranggepresstem Aluminium schwarz eloxiert  
 Reflektor aus Aluminium, gegläntzt und eloxiert  
 Alle sichtbaren Teile pulverbeschichtet nach RAL  
 Werkzeugloser Einbau durch Federtechnik  
 inkl. LED - Konverter

## Technische Informationen

Elektronik	Standardausführung Ein/Aus
Elektronik	dimmbare DALI
Abmessung	AD: 194mm / DA: 175mm / ET: 200mm
Deckenstärke	1 - 20mm
Gewicht	ca. 1,3kg
Farbe	Standard: weiß (RAL 9016), silber (RAL 9006), schwarz (RAL 9005) Alle RAL Farben möglich Oberfläche Feinstruktur
Reflektor Ausführung	Hochglanz
Nennspannung	220-240V, 50/60 Hz
Schutzart	IP20
Schutzklasse	I
Lichttechnik	LED DLM Flex
Versorgungseinheit	Treiber extern
Kühlung	passiv
LED Lebensdauer	50.000 Betriebsstunden

**AD** = Aussendurchmesser / **DA** = Deckenausschnitt / **ET** = minimale Einbautiefe

Alle technischen Daten sowie Gewichts- und Maßangaben sind sorgfältig erstellt. Irrtum vorbehalten. Produktabbildungen sind beispielhaft und können vom Original abweichen. Technische Änderungen behalten wir uns vor.